




katholieke basisschool



PROTOCOL EXCURSIEVERVOER

(versie 16 maart 2009)

Mobiele telefoon, belangrijke telefoonnummers en EHBO-doo's gaan standaard mee. Voor vertrek worden de regels, afspraken en andere specifieke aspecten voor de excursie gelijktijdig met de leerlingen en begeleiders doorgenomen. Met de begeleiders wordt vooraf besproken of het mogelijk is dat zij tijdens de excursie ook begeleiden of dat zij alleen assisteren bij het vervoer van de leerlingen. Het aantal begeleiders per aantal leerlingen vermeld in dit protocol, geldt voor het vervoer van en naar de excursie toe. Ter plaatse kunnen voor de begeleiding andere aantallen zijn vastgesteld. Er wordt geen eten/ drinken en geld meegenomen, tenzij duidelijk aangegeven is dat dit mag.


Indien de groepsleerkracht ziek/afwezig is, vindt de excursie/uitstapje niet plaats tenzij de directie toestemming geeft dat de invaller gemachtigd is om mee te gaan. Een en ander kan leiden tot een aangepast draaiboek.

1) VERVOER PER BUS

- Wettelijke regels over het aantal leerlingen op de stoelen strikt navolgen.
- In principe bepaalt de leerkracht wie waar zit. In veel gevallen zal dit vrijgelaten kunnen worden.
- In iedere bus zit minimaal 1 leerkracht.
- Per bus wordt van tevoren bepaald, welke leerkracht verantwoordelijk is voor het tellen van de leerlingen.
- De begeleiders zitten verspreid door de bus en houden mede toezicht.
- Alle leerlingen blijven zitten.
- Aan de huishoudelijke regels van de chauffeur wordt gehoor gegeven (verantwoordelijk is een leerkracht).
- Na afloop telt elke begeleider zijn/haar groepje.
- Een compleet groepje wordt afgemeld bij de groepsleerkracht en kan de bus in.
- De leerkracht telt het aantal leerlingen in de bus nogmaals voor vertrek.
- Mochten er leerlingen te laat bij de uitgang zijn, dan wachten enkele mensen (excursiecommissie).
- De namen van ontbrekende leerlingen worden gemeld aan de coördinator.
- In het uiterste geval vertrekken de bussen en wacht de commissie op de laatkomers.
- Bij terugkomst melden ouders hun kind af bij de begeleider van het groepje en deze meldt de groep af bij de leerkracht.



katholieke basisschool



- De leerkracht blijft op de speelplaats totdat alle leerlingen weg zijn.

2) VERVOER PER TRAM EN/OF BUS (OPENBAAR VERVOER)

- De groepsleerkracht heeft een strippenkaart bij zich (spreek even af hoe er gestempeld wordt).
- Er moeten een minimaal aantal begeleiders mee per groep zoals hieronder vermeld; dit kan meer zijn na afspraak met de directie.
- Aantal begeleiders:
 - groep 1-2 maakt geen gebruik van het openbaar vervoer
 - groep 3 maakt geen gebruik van het openbaar vervoer
 - groep 4 minimaal 1 begeleider per 5 leerlingen
 - groep 5-6 minimaal 1 begeleider per 6 leerlingen
 - groep 7-8 minimaal 1 begeleider per 6 leerlingen
- Eén begeleider loopt voor, één achter de rij.
- Er wordt gelopen in een ordelijke rij. (twee aan twee)
- Op bepaalde logische punten, einde plein, begin/eind stoep, eind weg, oversteekplaats e.d. stoppen en kijken of de rij nog ordelijk en veilig is (de rij "dikt dan in") en wordt zo minder lang, dus veiliger.
- Zie ook afspraken 'vervoer te voet'.
- Bij tram-/ bushalte:- aangeven aan de leerlingen waar gewacht moet worden (aan de veilige zijde van het perron/ de halte) begeleiders staan tussen de leerlingen en de perronrand/ bushalte);
 - instappen: eerst passagiers laten uitstappen;
 - rustig instappen, liefst de hele groep in een coupé, liefst zittend;
 - indien niet iedereen bij elkaar kan zitten, wordt de groep gesplitst op aanwijzing van de groepsleerkracht;
 - de groepsleerkracht geeft, indien mogelijk, aan waar iedereen gaat zitten;
 - bij elke groep blijft een begeleider.
- Uitstappen:
 - rustig;
 - leerlingen laten weten bij welke halte uitgestapt wordt.;
 - spreek duidelijk af waar gewacht wordt en zorg dat er snel weer een rij gevormd wordt;

- in de tram/ bus en tijdens de wandeltocht heen en terug wordt niet geschreeuwd, geduwd, gerend e.d.;
- leerkracht ziet toe op vertrek van alle leerlingen.

3) VERVOER PER AUTO


- Ouders die leerlingen per auto vervoeren zijn in het bezit van een inzittendenverzekering of een inzittendenschadeverzekering.
- Het aantal veiligheidsgordels in de auto bepaalt het aantal leerlingen dat mag worden vervoerd. In geen geval worden leerlingen zonder autogordel om vervoerd.
- Leerlingen tot 1.35 meter maken in de auto gebruik van een autostoeltje of zittingverhoger in combinatie met een gordel.
- Alleen leerlingen die groter zijn dan 1.35 meter zijn, mogen voorin zitten in combinatie met een gordel.
- Begeleiders krijgen, indien nodig, een routebeschrijving.
- Heb speciaal aandacht voor het in- en uitstappen, dit gebeurt aan de kant van de stoep.

4) VERVOER PER FIETS

- Leerlingen mogen alleen deelnemen met een door de leerkracht goedgekeurde fiets.
- *Aantal begeleiders:*
 - groep 1-2 wordt niet per fiets vervoerd
 - groep 3-4 wordt niet per fiets vervoerd
 - groep 5-6 wordt niet per fiets vervoerd
 - groep 7-8 1 begeleider per 6 leerlingen
- Een begeleider of leerkracht fietst voorop met een leerling, daarachter de andere leerlingen.
- Fietsen over fietspaden.
- Waar nodig achter elkaar fietsen.
- Verplichte stops maken.
- De afstand tussen de voorganger moet voldoende groot zijn om, ook in onverwachte situaties, geleidelijk te kunnen remmen.



katholieke basisschool



5) VERVOER TE VOET

- Leerlingen lopen in een ordelijke rij twee aan twee.
- Aantal begeleiders:
 - groep 1-2 minimaal 1 begeleider per 10 leerlingen
 - groep 3-4 minimaal 1 begeleider per 10 leerlingen
 - groep 5-6 minimaal 1 begeleider per 10 leerlingen
 - groep 7-8 minimaal 1 begeleider per 10 leerlingen
- Eén volwassene loopt voor, één achter in de rij.
- Op bepaalde logische punten, einde plein, begin/eind stoep, eind weg, oversteekplaats e.d. stoppen en kijken of de rij nog wel ordelijk en veilig is (de rij "dikt dan in" en wordt zo minder lang dus veiliger).
- Er wordt niet geschreeuwd, geduwd en gerend.
- Oversteken:
 - eerst de groep bij elkaar op de stoep;
 - de weg afzetten met begeleiders;
 - oversteken;
 - duidelijk afspreken waar kinderen wachten.